


Döllken Informace o produktu

C 60 life TOP

Barevná jádrová soklová lišta pro všechny elastické podlahy



ne obsahuje
chlor!



- Jádro MDF, které je opláštěno kvalitním plastem
- K nalepení proužků podlahové krytiny nebo předpřipravených barevných proužků Döllken (v 8 barvách)
- Vysoká flexibilita pro optimální napojení na stěnu
- S měkkou chlopní k vyrovnání nerovností podlahy
- V mnoha rozličných barevných odstínech
- Samostatně odolává tvrdému mechanickému namáhání
- Rychlé a jednoduché pokládání pomocí raznice a seřezávače hran

Profily pro odborníky

DÖLLKEN

W E I M A R

A SURTECO COMPANY

Profesionální systém pokládky

Döllken C 60 life Top



Döllken poskytuje také vhodné nářadí k perfektní pokládce jádrových soklových lišt:

- Ravnice k vysekávání vnějších rohů bez mezer a přesně odpovídajících vnitřních rohů
- Seřezávač hran k okrajům řezu ve správném úhlu
- Měřicí šablona k jednoduchému stanovení přesných vličovacích bodů pro ravnici

Technická specifikace

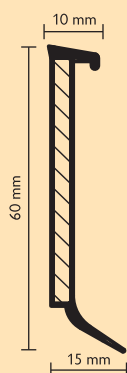
Barevná jádrová soklová lišta C 60 life Top, sestávající z jádra MDF, které je bezešvým způsobem opláštěno vysoce kvalitním plastem bez chlóru, a měkké těsnící chlopně

Výška:	cca 60 mm
Překrytí okrajů:	cca 15 mm
Vrchní překrytí:	cca 10 mm
Barva:
Produkt:	Döllken C 60 life Top
Pokládká:	Řemeslné zpracování podle dílenských předpisů, rohy pomocí ravnice
Upevňování:	- Přibíjení pozinkovanými ocelovými hřebíky - Lepení podle návodu k pokládce Döllken

Způsob upevnění se řídí podle podkladu stěny, jehož vhodnou kvalitu, resp. pevnost musí pokladač přikontrolovat. Soklovou lištu je třeba položit bez pnutí, přičemž je třeba se vyvarovat zejména plusových tolerancí. Odstup upevnění max. 60 cm. Pro montáž doporučujeme lepení montážní páskou Toptac 35 perfektně sladěnou s lištou, kterou dodává switchTec nebo tavného lepidla Döllken HKS 18/300.


Podlahové krytiny z PVC a CV mohou být nalepeny pomocí switchTec Contact 40. U gumy a linolea je třeba respektovat dílenské předpisy. Podlahovou krytinu je třeba nastříhat na proužky a trvale nalepit (dbejte na návod k pokládce Döllken). Alternativa: trvale nalepte barevné proužky Döllken (dbejte na návod k pokládce Döllken).

Rozměry a příslušenství



1 JB : 20 x 5,15 m

Příslušenství :
Barevné proužky
Koncovky levé/pravé



Vzory a barvy

W 072 čokoládově hnědá	W 073 hnědá	W 074 světle béžová	W 075 cappuccino	1001 černá
1184 šedá	1302 hliníková metalíza	2000 červená	3020 modrá	3037 modrá metalíza
4115 světle hnědá	5012 bílá	5170 žlutá	5993 zlatá metalíza	6028 zelená

Váš kontaktní partner Döllken

www.doellken-weimar.de